

La sécurité routière dans l'Eure

Tableau de bord mensuel (*)

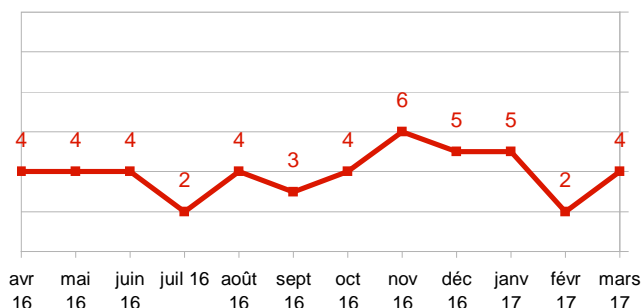
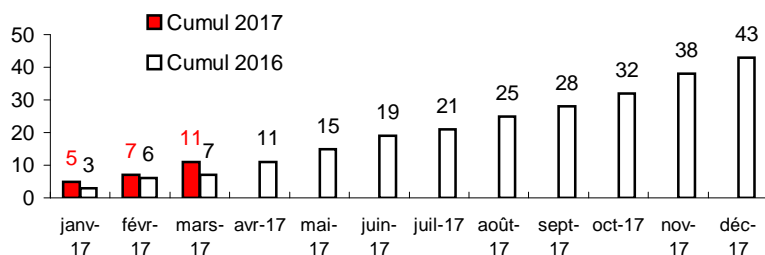
mars 2017

	chiffres du mois			cumul annuel		
	2017	2016	% évolution	2017	2016	% évolution
Tués	4	2	+100,0%	11	7	+57,1%
Blessés	32	25	+28,0%	89	78	+14,1%
Accidents	26	18	+44,4%	69	60	+15,0%

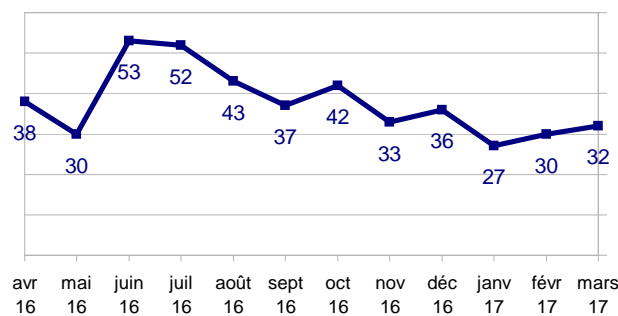
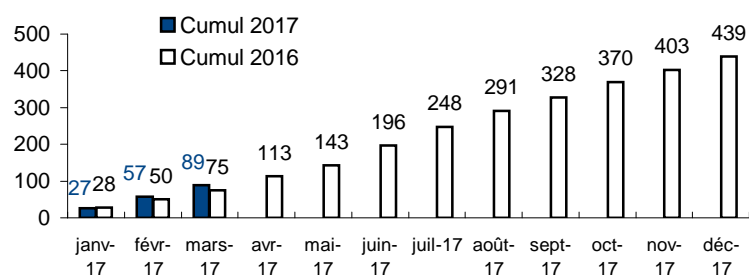
Cumul depuis le début de l'année

Situation mensuelle sur les 12 derniers mois

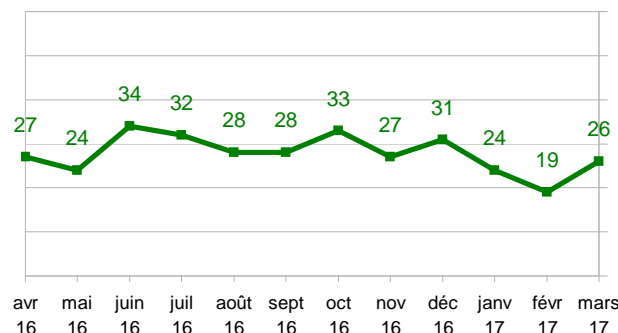
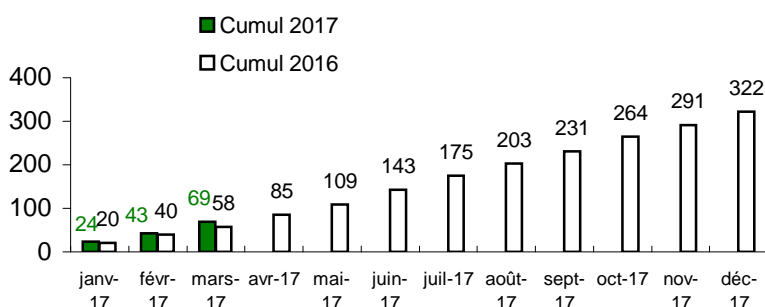
Tués



Blessés



Accidents



(*) Chiffres 2017 provisoires transmis par les forces de l'ordre
Chiffres 2016 provisoires